

**MAGLUMI<sup>®</sup>****Зразок розчину для екстракції****ПРИЗНАЧЕННЯ**

Розчин для екстрагування зразків призначений для попередньої обробки зразків сухих назофарингеальних і орофарингеальних мазків з метою підготовки до імуноаналізу.

**НАДАНИ МАТЕРІАЛИ**

REF	Специфікація	Опис
130299030M	25x1,0 мл (mL)	Буферний розчин Tris-HCl із поверхнево-активними речовинами, NaN <sub>3</sub> (0,09 %).
130299031M	50x1,0 мл (mL)	
130299032M	100x1,0 мл (mL)	
130299033M	1x100 мл (mL)	

**ПОПЕРЕДЖЕННЯ Й ЗАСТЕРЕЖЕННЯ**

- Призначено для діагностики *in vitro*.
- Лише для професійного використання.
- Дотримуйтеся звичайних запобіжних заходів, необхідних для роботи з реагентами.
- Слід уживати відповідних особистих застережних заходів для уникнення контакту будь-яких частин тіла зі зразками та дотримуватися місцевих вимог щодо роботи зі зразками під час їхньої підготовки.
- Усі матеріали й контейнери мають бути утилізовані відповідно до вимог місцевих нормативів.
- Паспорти безпечності речовин надаються на вимогу.
- Під час попередньої обробки зразків уникайте утворення бризок чи аерозолів, які є повітряно-крапельним механізмом передачі інфекції.
- Інформація про стабільність та інші характеристики попередньо оброблених зразків наведені у вкладиші упаковки відповідних реагентів.

**ПРОЦЕДУРА**

**Процедура попередньої обробки сухого тампона за допомогою розчину для екстрагування зразків, попередньо розділених на аліквоти (REF: 130299030M, 130299031M, 130299032M)**

- Зберіть зразки орофарингеальних і назофарингеальних мазків, використовуючи стандартні клінічні й лабораторні методи.
- Відкрийте бузкову кришку попередньо заповненої пробірки із розчином для екстрагування зразків; вставте в пробірку тампон із назофарингеальним або орофарингеальним мазком і змочіть його в рідині.
- Стисніть нижню частину пробірки й поверніть тампон принаймні 5 разів, просуваючи його всередині пробірки вгору-вниз 5 разів. Будь обережні, аби не розлити рідину.
- Залиште тампон у пробірці при кімнатній температурі на 5–6 хвилин.
- Опустіть тампон до дна пробірки й знову витягніть його, стискаючи пробірку з боків, щоб витиснути з тампона рідину, після чого щільно закрийте пробірку бузковою кришкою. Утилізуйте використаний тампон як біологічно небезпечні відходи.
- Перед тестуванням обережно переверніть пробірку 5 разів, потім зніміть верхню білу кришку пробірки, стисніть пробірку посередині, пропустіть рідину через фільтр у бузковій кришці, щоб вона стекла в чашу для зразків, і завантажте чашу для зразків в аналізатор для тестування.

**Процедура попередньої обробки сухого тампона за допомогою розчину для екстрагування зразків (REF: 130299033M)**

- Зберіть зразки орофарингеальних і назофарингеальних мазків, використовуючи стандартні клінічні й лабораторні методи.
- Підготуйте центрифужну пробірку 1,5 мл (mL) або 2,0 мл (mL), додайте піпеткою в пробірку 1,0 мл (mL) розчину для екстрагування зразків, змочіть у рідині тампон із назофарингеальним або орофарингеальним мазком.
- Поверніть тампон у рідині принаймні 5 разів, просуваючи його всередині пробірки вгору-вниз 5 разів. Будь обережні, аби не розлити рідину.

- Залиште тампон у пробірці при кімнатній температурі на 5–6 хвилин.
- Витягніть тампон і закрийте кришку центрифужної пробірки. Центрифугуйте при 1000g впродовж 5 хвилин. Завантажте зразок в аналізатор для тестування.
- Загальне лабораторне обладнання до комплекту постачання не входить.

## ЗБЕРІГАННЯ ТА СТАБІЛЬНІСТЬ

- Продукт у непорушеному флаконі при температурі 2–30 °C можна зберігати до закінчення терміну придатності.
- Відкритий розчин для екстрагування зразків залишається стабільним протягом 8 тижнів за умови зберігання при температурі 2–30 °C.



### Шеньчжень Нью Індастріз Біомедікал Інжинірінг Ко., Лтд.

№23 Джінксіу Еаст Роад, Пінгшан Дістрікт, 518122 Шеньчжень, Китайська Народна Республіка  
Тел.: + 86 755 21536601 Факс: + 86 755 28292740



### Shanghai International Holding Corp. GmbH (Europe)

Eiffestrasse 80, 20537 Hamburg, Germany  
Тел.: +49 40 25 13 175 Факс: +49 40 25 57 26



### Уповноважений представник в Україні:










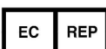


ТОВ «Кратія Медтехніка», вул. Баговутівська, 17-21, 04107, м. Київ, Україна.

Тел.: 0 800 21-52-32 (безоплатно можуть

телефонувати абоненти фіксованого та мобільного телефонного зв'язку з будь-якої точки України).

Електронна пошта: uarep@cratia.ua

## ЗНАЧЕННЯ СИМВОЛІВ

	Виробник		Цим боком догори
	Температурний діапазон (зберігати при температурі 2–30 °C)		Бережіть від прямих сонячних променів
	Див. інструкцію з використання		Кінцева дата терміну придатності
	Номер за каталогом		Код партії
	Медицинський прилад для діагностики <i>in vitro</i>		Уповноважений представник в Європейському союзі
	Маркування CE		Знак відповідності технічним регламентам

Дата останнього перегляду інструкції із застосування: безень 2021 року.